

UNIVERSIDAD NACIONAL AUTÓNOMA DE MÉXICO  
COLEGIO DE CIENCIAS Y HUMANIDADES

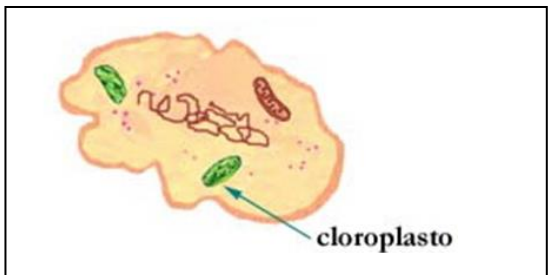
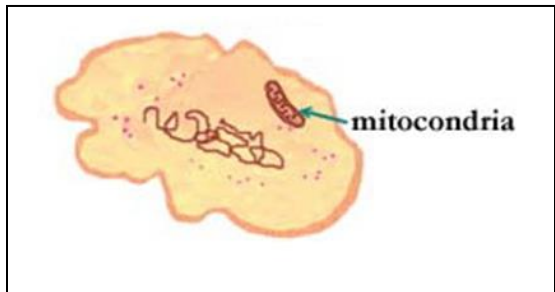
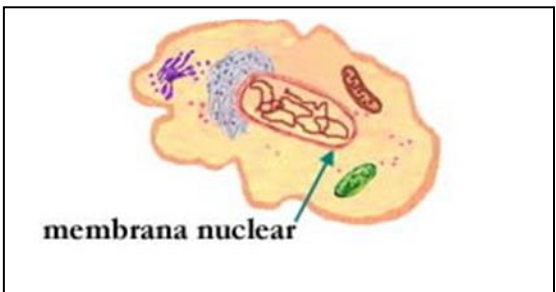
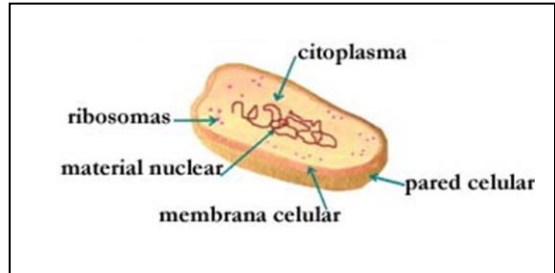
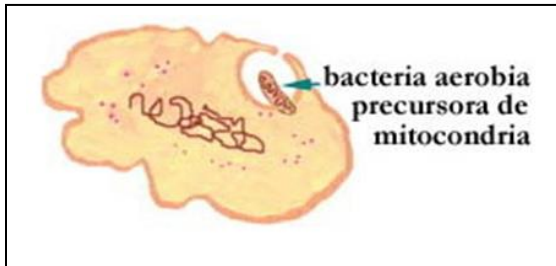
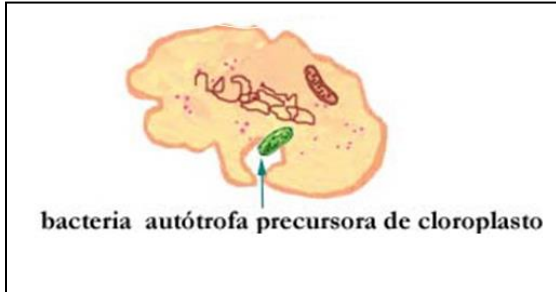
INSTRUMENTO DE EVALUACIÓN

“TEORÍA DE ENDOSIMBIOSIS”

Elaborado por: M. en E. Ma. Elena Dávila Castillo. CCH Naucalpan. 2018.

NOMBRE: \_\_\_\_\_ GRUPO: \_\_\_\_\_ FECHA: \_\_\_\_\_

**INSTRUCCIONES:** Observa las siguientes imágenes, recórtalas y pégalas en orden cronológico, después explica lo que ocurre en cada una de ellas (10 ptos.).



Imágenes modificadas de:  
[www.unad.edu.co/cursos\\_biologia/Evolcelular.htm](http://www.unad.edu.co/cursos_biologia/Evolcelular.htm)

**UNIVERSIDAD NACIONAL AUTÓNOMA DE MÉXICO  
COLEGIO DE CIENCIAS Y HUMANIDADES**

**INSTRUMENTO DE EVALUACIÓN “TEORÍA DE ENDOSIMBIOSIS”**

Elaborado por: M. en E. Ma. Elena Dávila Castillo. CCH Naucalpan. 2018.

**NOMBRE:** \_\_\_\_\_ **GRUPO:** \_\_\_\_\_ **FECHA:** \_\_\_\_\_

Imagen Orden cronológico	Explicación