Plegado para comprender las características del citoesqueleto

Es una herramienta tridimensional para hacer resúmenes, manejar información, hacer presentaciones, entre otras muchas aplicaciones, fue diseñada y desarrollada por Dinah Zike.

Material: Tres hojas de papel tamaño carta, lápices de colores o plumones, tijeras.

Paso 1: Junta las tres hojas de papel en sentido vertical y deja 1.5 cm de distancia entre cada una.

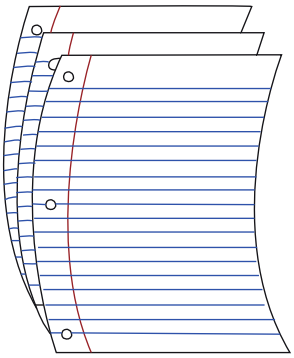

Paso 2: Dobla los tres bordes inferiores hacia arriba para formar seis lengüetas.

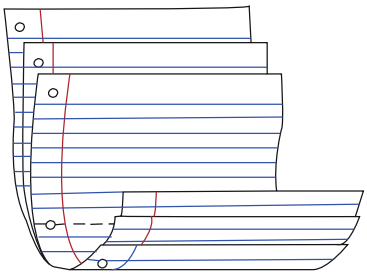

Paso 3: Engrapa a lo largo del borde doblado para asegurar las hojas. Rota el plegado y con el borde engrapado hacia arriba, rotular las lengüetas.

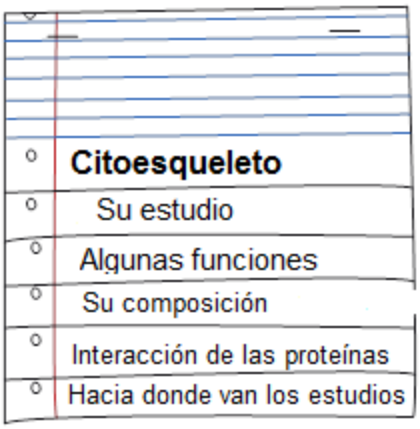

A medida que vayas leyendo sobre cada una de las características anota lo comprendido en la lengüeta correspondiente.